



Территориальный орган
Федеральной службы государственной статистики
по Самарской области

Среднемесячная начисленная заработная плата работников организаций Самарской области

январь-май 2022 года





ФЕДЕРАЛЬНАЯ СЛУЖБА
ГОСУДАРСТВЕННОЙ СТАТИСТИКИ

Среднемесячная начисленная заработная плата работников организаций

Самарской области

январь–май 2022 года

01

Среднемесячная начисленная заработная плата работников организаций

02

Среднемесячная начисленная заработная плата работников организаций по отдельным видам экономической деятельности

03

Среднемесячная начисленная заработная плата работников организаций по регионам Приволжского федерального округа





СРЕДНЕМЕСЯЧНАЯ НАЧИСЛЕННАЯ ЗАРАБОТНАЯ ПЛАТА РАБОТНИКОВ ОРГАНИЗАЦИЙ САМАРСКОЙ ОБЛАСТИ

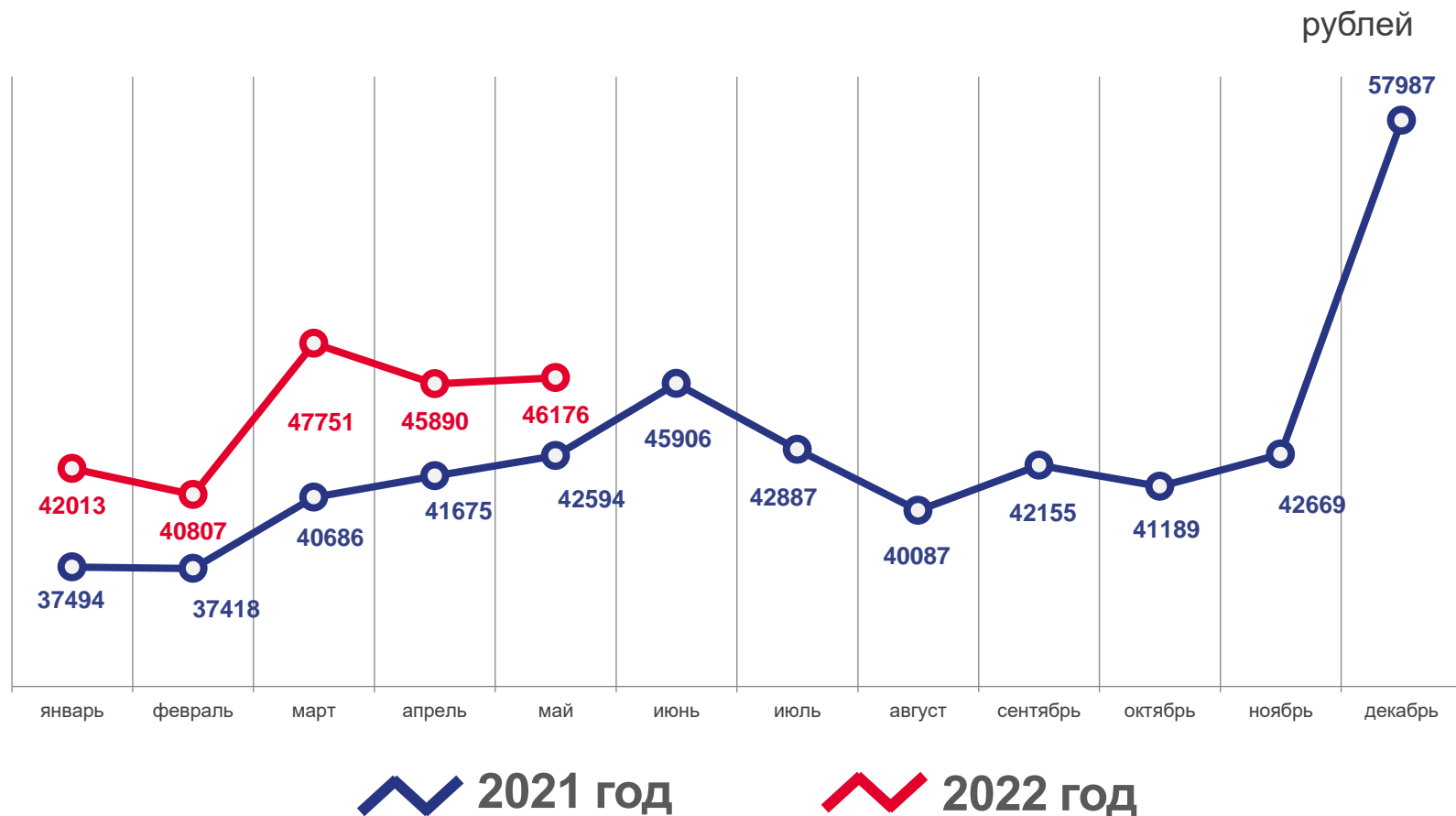
январь-май 2022 года

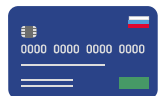
44 651 РУБЛЬ

в среднем за месяц за январь-май 2022 года

97,3% ↓

Реальная заработная плата в % к соответствующему периоду прошлого года



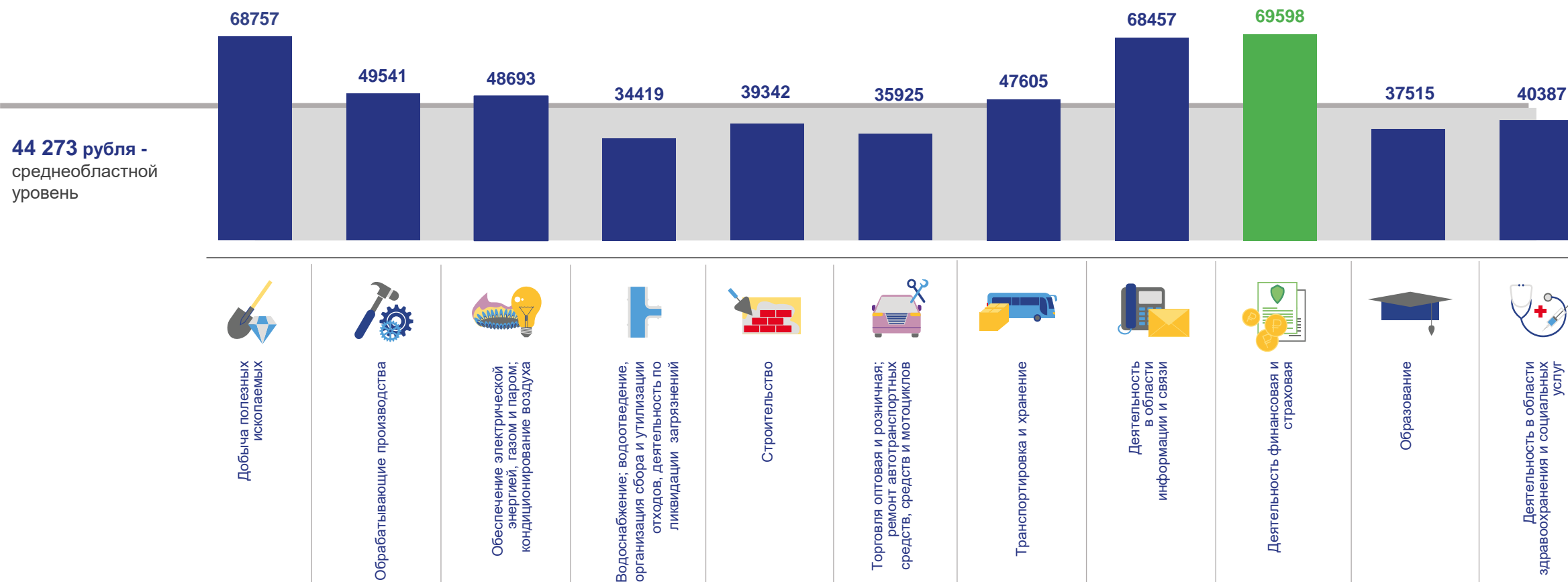



СРЕДНЕМЕСЯЧНАЯ НАЧИСЛЕННАЯ ЗАРАБОТНАЯ ПЛАТА РАБОТНИКОВ ОРГАНИЗАЦИЙ САМАРСКОЙ ОБЛАСТИ

январь-май 2022 года

По отдельным видам экономической деятельности

рублей





СРЕДНЕМЕСЯЧНАЯ НАЧИСЛЕННАЯ ЗАРАБОТНАЯ ПЛАТА РАБОТНИКОВ ОРГАНИЗАЦИЙ ПО РЕГИОНАМ ПРИВОЛЖСКОГО ФЕДЕРАЛЬНОГО ОКРУГА

май 2022 года

